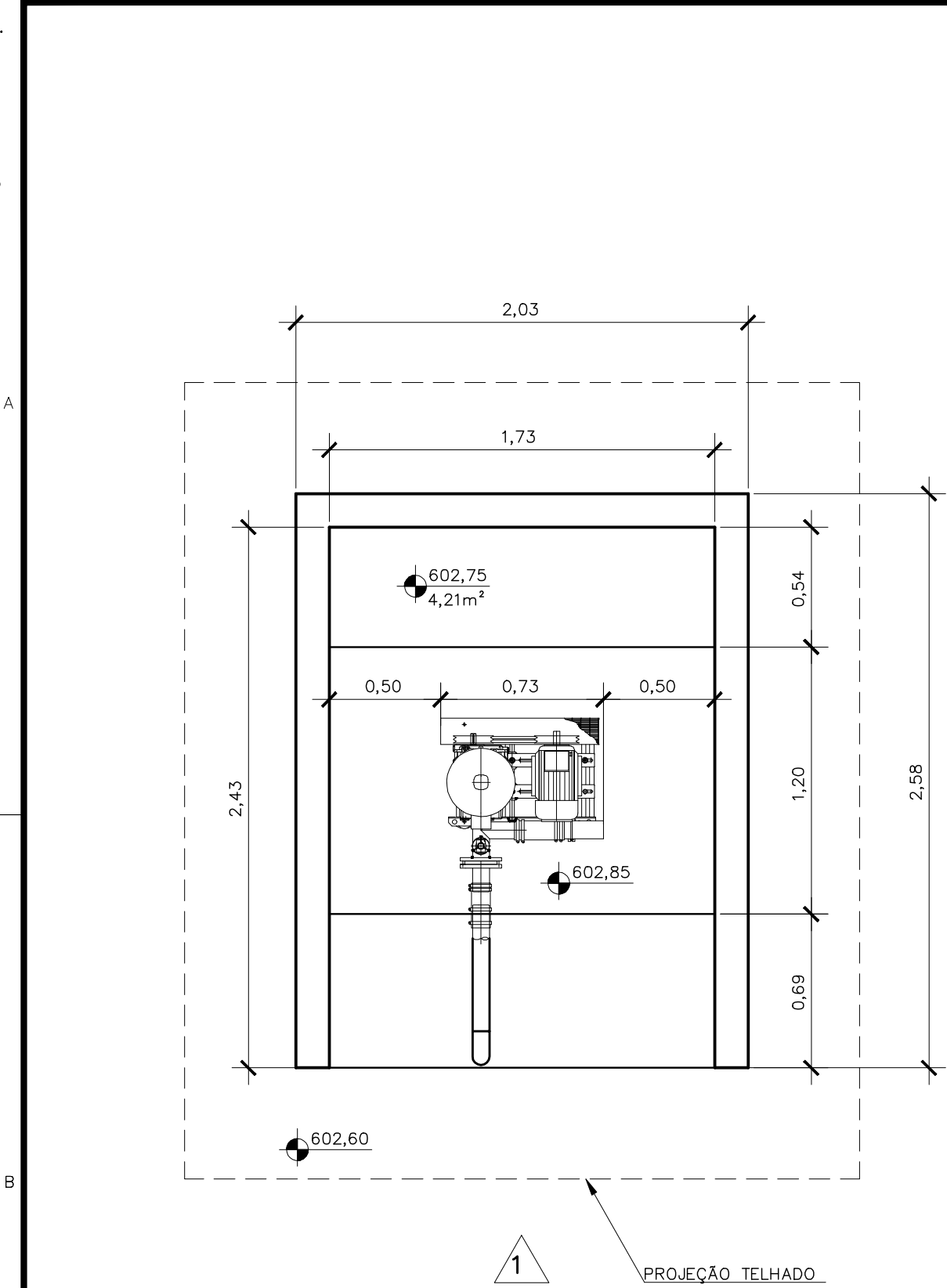
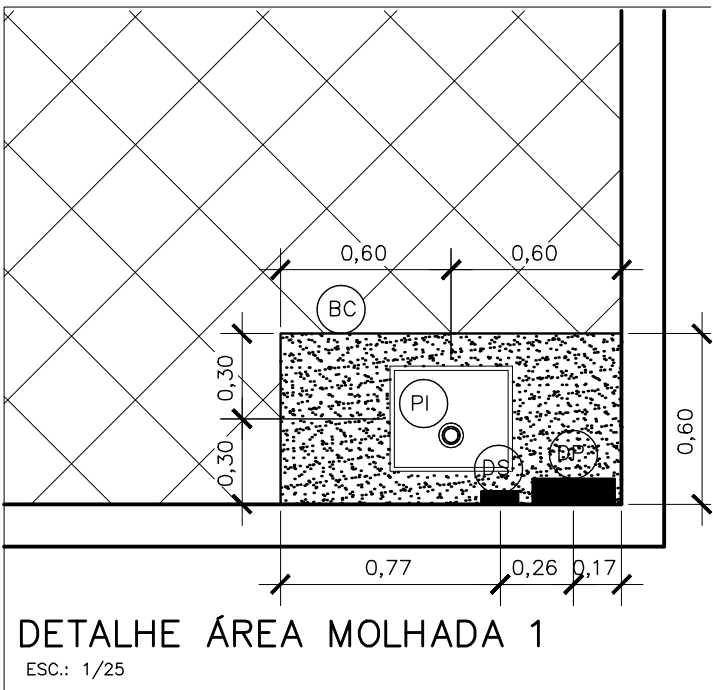


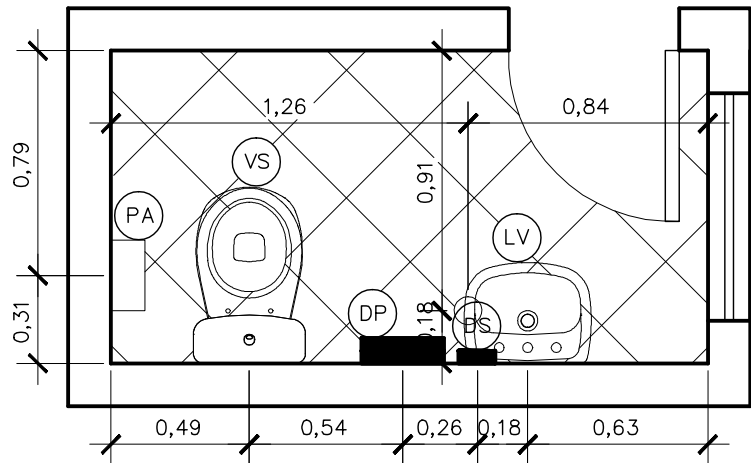
COR	ESP.
1	07, 0,1
2	07, 0,2
3	07, 0,3
4	07, 0,4
5	07, 0,5
6	07, 0,6
7	07, 0,25
8	07, 0,09
9	07, 0,15
140	140, 0,15
162	162, 0,15



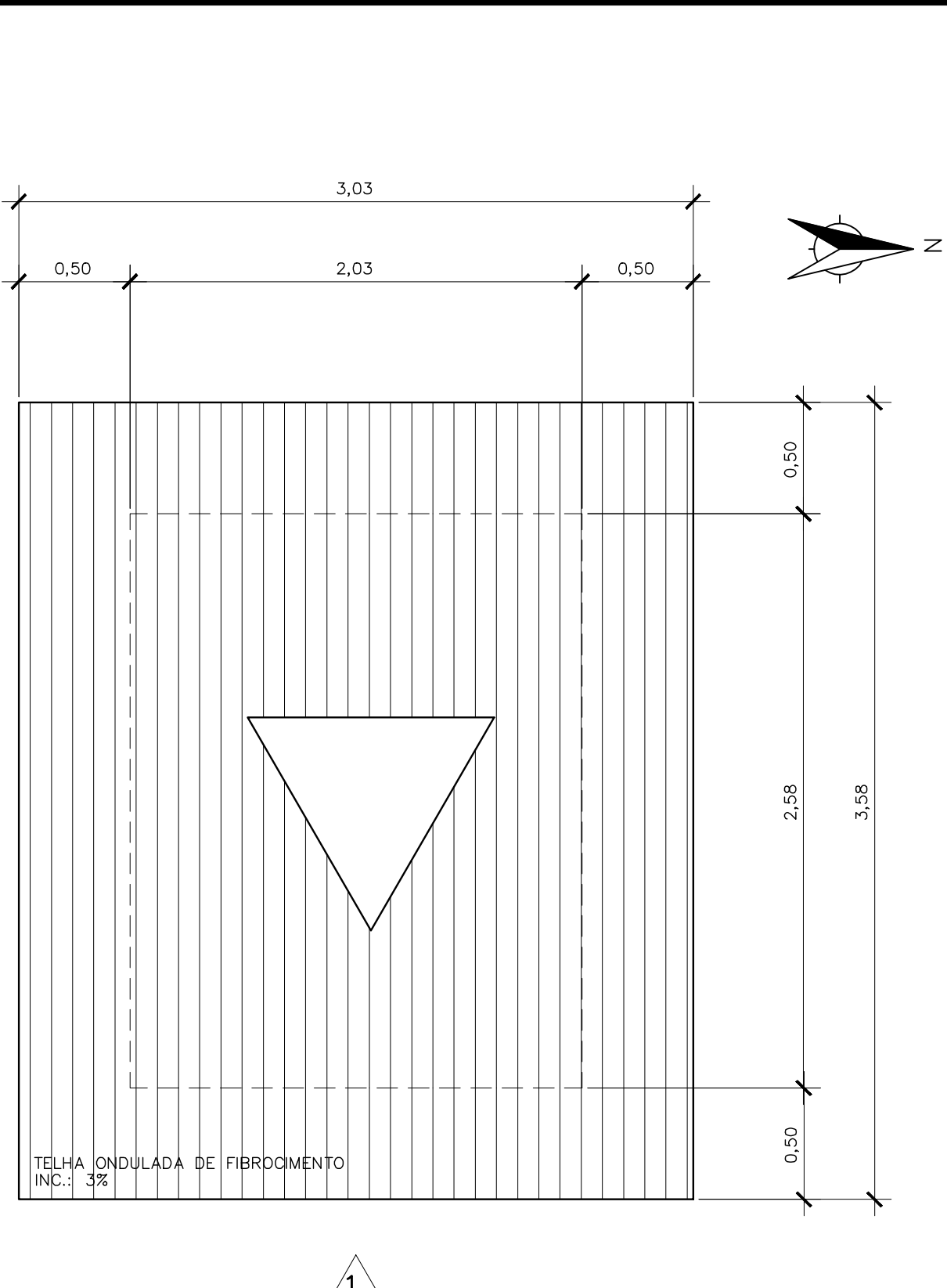
PLANTA BAIXA  
ABRIGO DO SOPRADOR  
ESC.: 1/25



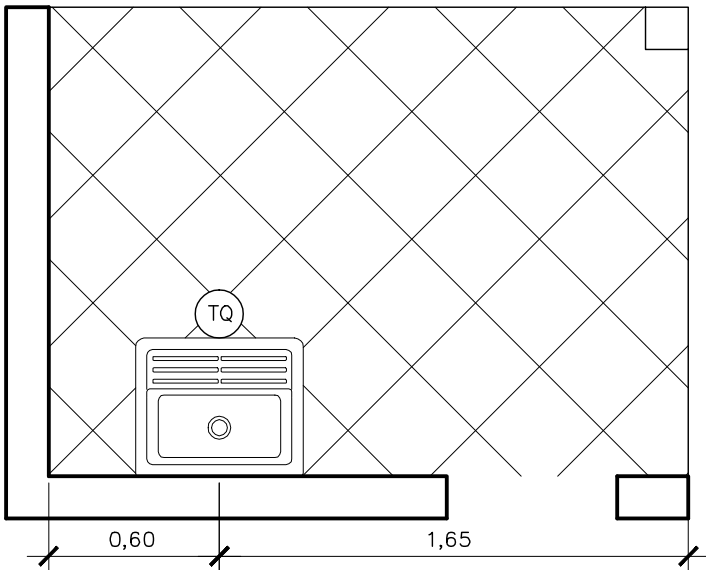
DETALHE ÁREA MOLHADA 1  
ESC.: 1/25



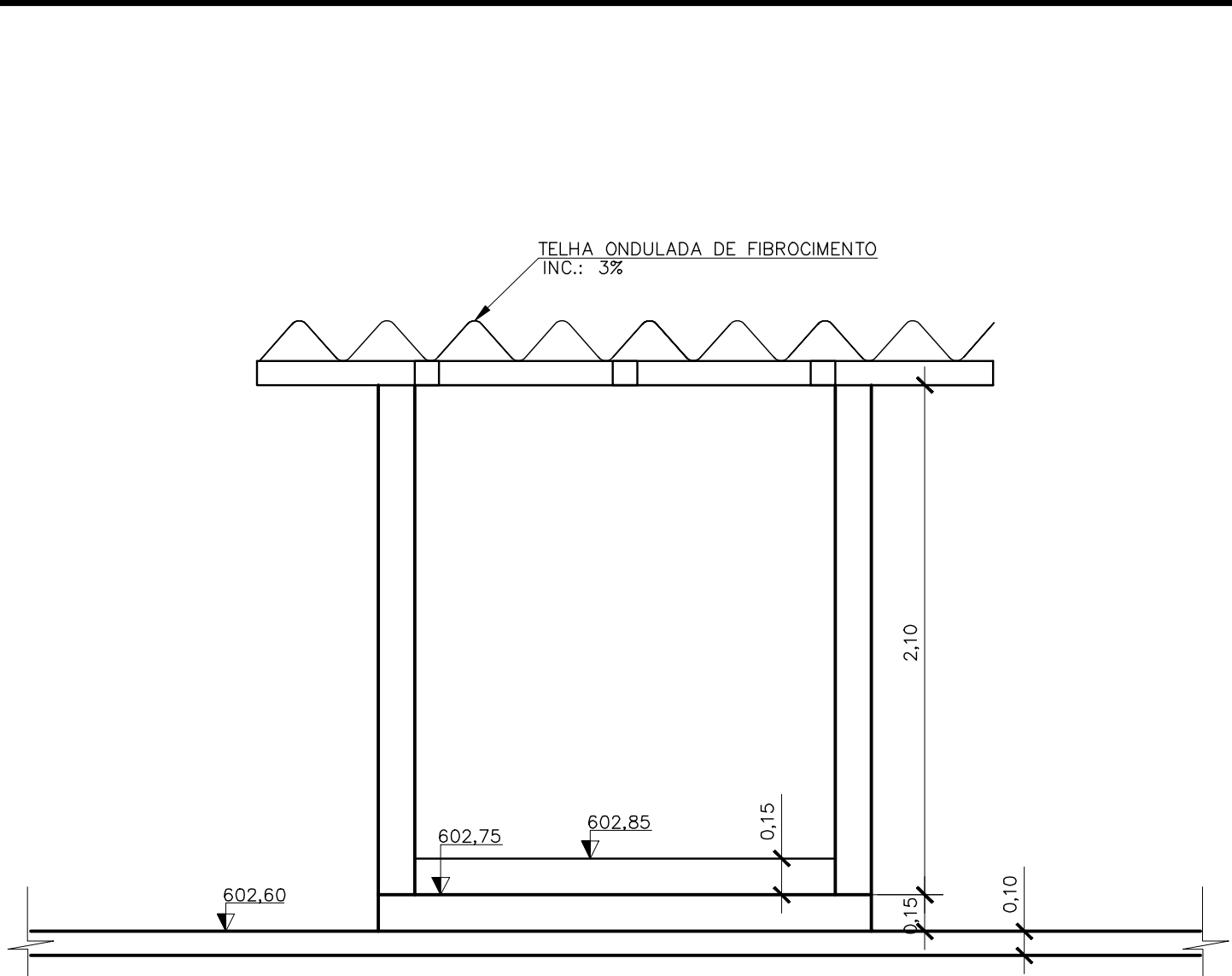
DETALHE ÁREA MOLHADA 4  
ESC.: 1/25



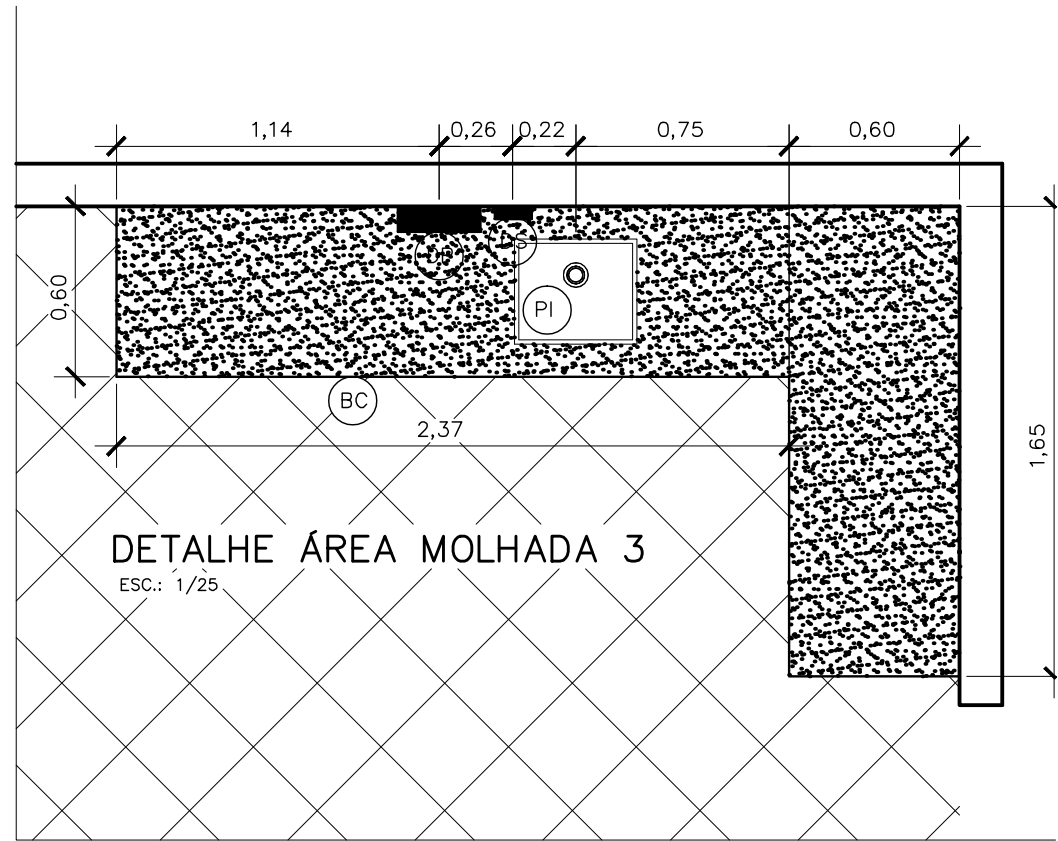
VISTA SUPERIOR  
ABRIGO DO SOPRADOR  
ESC.: 1/25



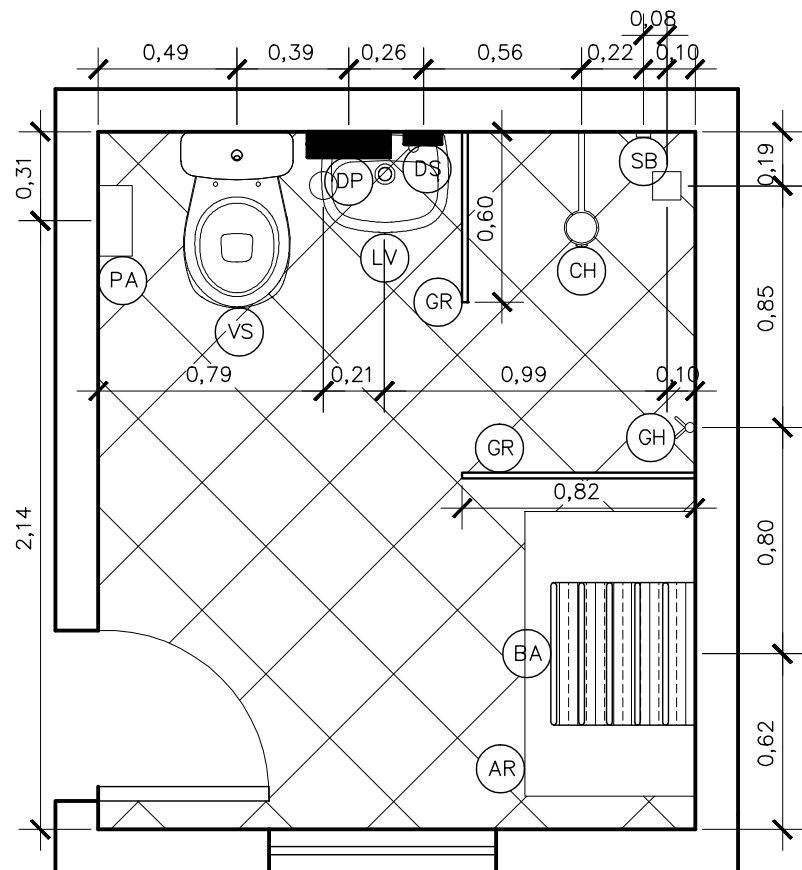
DETALHE ÁREA MOLHADA 2  
ESC.: 1/25



FACHADA 1  
ABRIGO DO SOPRADOR  
ESC.: 1/25



DETALHE ÁREA MOLHADA 3  
ESC.: 1/25



DETALHE ÁREA MOLHADA 5  
ESC.: 1/25

#### NOTAS:

- 1--COTAS E DIMENSÕES EM METROS, EXCETO ONDE INDICADO.
- 2--PARA PROJETO HIDROSSANITÁRIO DE ÁGUA FRIA VER DES. N° A-061-000-92-5-XX-0038
- 3--PARA PROJETO HIDROSSANITÁRIO DE ESGOTO VER DES. N° A-061-000-92-5-XX-0039
- 4--TODAS AS PAREDES EXTERNAS DEVERÃO RECEBER PINTURA COM TINTA ACRILICA NA COR BRANCA
- 5--PARA PROJETO ARQUITETÔNICO PRANCHA 1/2 VER DES. A-061-000-92-2-XX-0002
- 6--PARA LOCAÇÃO DO ABRIGO DO SOPRADOR VER DES. A-061-000-91-5-XX-0047
- 7--PARA PROJETO DE IMPLANTAÇÃO VER DES. A-061-000-92-5-XX-0030.

#### MATERIAIS

- AR ARMÁRIO EM MADEIRA DE 1,00X0,60X0,60m INSTALADO HÁ 1,60m DO PISO
- BC BANCADA EM GRANITO CINZA ESCURO 0,60x0,02m TESTEIRA 0,15x0,02 RODABANCA MEDIDAS CONFORME PROJETO.
- BA BANCO EM MADEIRA 0,60x0,60x0,50m.
- GR GRANITO CINZA ESCURO 0,02m (ESPESURA) MEDIDAS CONFORME PROJETO.
- PIA CUBA DE EMBUTIR INOX (REF.: STANDARD, RETANGULAR BL 94081506, TRAMONTINA), VÁLVULA DE ESCOAMENTO P/PIA DE COZINHA TIPO AMERICANA (REF.: 1623.C, DECA), SIFÃO CROMADO FLEXIVEL, TORNEIRA DE PAREDE CROMADA (REF.: ASPEN, 1168.C35, DECA)
- DP DISPENSER PARA PAPEL TOALHA BRANCO DE PLÁSTICO INSTALADO A 1,10m DO PISO.
- DL DISPENSER PARA SABONETE LÍQUIDO BRANCO DE PLÁSTICO INSTALADO A 1,10m DO PISO.
- LV LAVATÓRIO SUSPENSO DE LOUÇA BRANCO, VÁLVULA DE ESCOMANETO CROMADA (REF.: 1602.C, DECA), SIFÃO CROMADO FLEXIVEL, TORNEIRA DE MESA CROMADA (REF.: 1195.C35, DECA), ENGATE FLEXIVEL DE 40cm CROMADO
- GC GANHO DE PLÁSTICO BRANCO INSTALADO A 1,60m DO PISO.
- CH CHUVEIRO ELÉTRICO 3 TEMPERATURAS BRANCO.
- SP SABONETEIRA DE PLÁSTICO BRANCO DE PAREDE INSTALADO A 1,10m DO PISO.
- PA PAPELEIRA PARA PAPEL ROLÃO DE PLÁSTICO BRANCO INSTALADA A 1,10m DO PISO.
- VS BACIA SANITÁRIA P/CAIXA ACOPLADA DE LOUÇA BRANCA C/PARAFUSOS DE FIXAÇÃO CROMADOS, CAIXA ACOPLADA P/BACIA SANITÁRIA DE LOUÇA, LIGAÇÃO FLEXIVEL CROMADA 30cm, ASSENTO BRANCO DE PLÁSTICO.
- TQ TANQUE DE LOUÇA BRANCO, VÁLVULA DE ESCOAMENTO CROMADA P/FURO DE 52mm, SIFÃO CROMADO FLEXIVEL, TORNEIRA DE PAREDE CROMADA C/BICO P/MANGUEIRA (REF.: IZY 1153.C37 DECA).

#### MATERIAIS DE ACABAMENTO

- TT-01 PINTURA COM TINTA LATEX PVA BRANCA.
- RV-01 PINTURA COM TINTA LATEX PVA BRANCA.
- RV-02 PAREDE C/AZULEJO 15x15cm, ASSENTADO C/ARGAMASSA C/CIEMTO COLANTE, REJUNTAMENTO BRANCO ATÉ H: 1,50m, PINTURA C/TINTA LATEX PVA BRANCA DE 1,50m ATÉ O TETO.
- PI-01 PISO (REF.: TERLAGO SEPIA BIANCOGRS P13), REJUNTE COR BEGE, ASSENTADO C/ARGAMASSA DE CIMENTO COLANTE.

#### CONVENÇÕES GRÁFICAS

##### FECHAMENTOS

ESTRUTURA DE CONCRETO

NÍVEIS  
0,00  
0,00  
NÍVEL ACABADO

##### CHAMADAS DE ESQUADRIAS

TIPOLOGIA  
XX/NÚMERO SEQUENCIAL

TIPOLOGIAS  
MD - ESQUADRIA MADEIRA

##### CHAMADAS AMPLIAÇÕES/ DETALHES

XX XX-SIGLA

##### ACABAMENTOS

TT - TETOS  
RV - REVESTIMENTOS DE PAREDES  
PI - ACABAMENTOS DE PISOS

INÍCIO PAGINAÇÃO DE PISO

INÍCIO PAGINAÇÃO DA PAREDE

NÚMEROS	TÍTULOS	N°	LOCAL	DISCRIMINAÇÃO	DES.	DIV.	GER.	DATA
1	PRINCIPAIS DESENHOS DE REFERÊNCIA			REVISÃO				

CANCELA E SUBSTITUI O DESENHO NÚMERO:
CANCELADO E SUBSTITUÍDO PELO DESENHO NÚMERO:

CENTRO DE DOCUMENTAÇÃO
RECEBIDO: / /
N° DOC.: ASS.: /
APROVAÇÃO CESAN:
ASS.: MATR.: /
UNID.: DATA: / /
ESTA APROVAÇÃO NÃO ISENTA A CONTRATADA DE SUAS RESPONSABILIDADES LEGAIS.

EMITENTE:
ARCADIS logos
PROJETADO: ELIANE AMITE ALABRIN
COORDENADOR: EDSON LOUREIRO MIGUEL
CREA: 031170/D REGIÃO: ES
CREA: 005461/D REGIÃO: ES
DESENHO: Cristiane
N° DES. PROJETISTA: 0876.DS.118.A.0002/00
DATA: 22 / 01 / 2014
RESPONSÁVEL TÉCNICO: ANTONIO CARLOS CARNEIRO DE CAMARGO
CREA: 0600643281/DREGIÃO: SP ART N°: 082014004287 DATA: 16/04/2014

EMISSION CESAN
PROJETADO:
CREA:
DESENHADO: ARCADIS LOGOS
VERIFICADO: ENG° JOSÉ CELSO MOTA
DIVISÃO: ENG° CARINA DA ROSS REZENDE
GERÊNCIA: ENG° DOUGLAS OLIVEIRA COUZI

DATAS
MUNICÍPIO: CONCEIÇÃO DO CASTELO
DISTRITO: SEDE
BAIRRO: -
NOME DO EMPREENDIMENTO: IMPLANTAÇÃO DO SISTEMA DE ESGOTAMENTO SANITÁRIO DE CONCEIÇÃO DO CASTELO
TÍTULO: ESTAÇÃO DE TRATAMENTO DE ESGOTO
PROJETO ARQUITETÔNICO - CASA DE APOIO E ABRIGO DO SOPRADOR
DETALHES ÁREAS MOLHADAS, PLANTA, PLANTA DE COBERTURA E FACHADA
ESCALA: INDICADA
FOLHA: 02 / 02
N° CESAN: A-061-000-92-2-XX-0003
REV: 00